

# 嗜好調査結果

2025年7月14日～7月18日の期間で入院患者様に対し、嗜好調査を実施しました。  
 今回の結果を参考にし、より良い食事サービスに繋げて参ります。

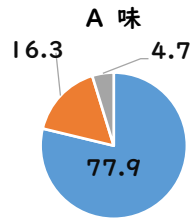
対象： 一般食・EC食・NC食の食事形態が常食・軟菜を喫食中の患者様。

対象人数：86名

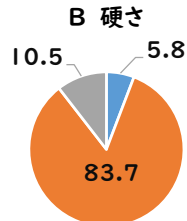
回収率：100% (86/86名)

平均年齢：76.1歳

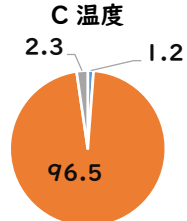
## 1. ご飯について



■おいしい  
 ■どちらでもない  
 ■おいしくない

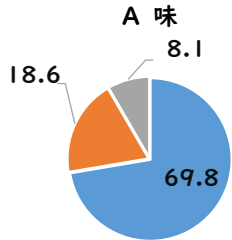


■硬い  
 ■ちょうどよい  
 ■やわらかい

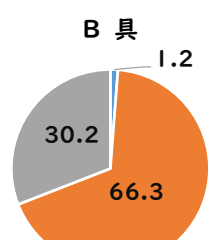


■熱い  
 ■ちょうどよい  
 ■冷めている

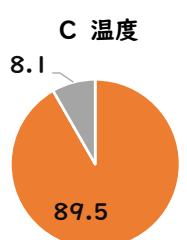
## 2. 汁物について



■おいしい  
 ■どちらでもない  
 ■おいしくない



■多い  
 ■ちょうどよい  
 ■少ない



■熱い  
 ■ちょうどよい  
 ■冷めている

### ○患者様からの声

- ・料理の作り方がとても繊細。
- ・ここの食事はおいしいのでみんなに勧めています。
- ・薄味なのに味がしっかり染みている、参考にしたい。

### ○食べたいメニュー

多かったご意見

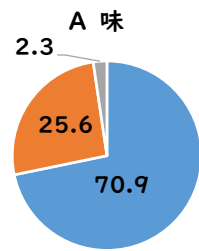
- ・パン ・パスタ ・そば ・肉類 ・ヨーグルト

その他のご意見

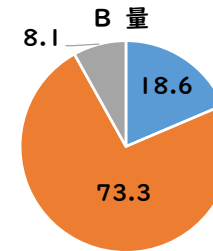
- ・ボークステーキ ・卵料理 ・お漬物



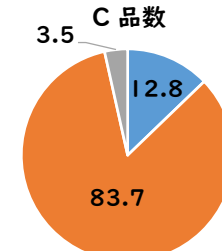
## 3. おかずについて



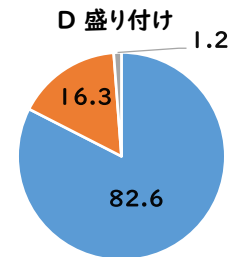
■よい ■どちらでもない ■わるい



■多い ■ちょうどよい ■少ない

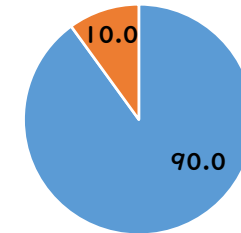


■多い ■ちょうどよい ■少ない



■よい ■どちらでもない ■わるい

## 4. 栄養補助食品が付加されている理由について



■理解できている ■理解できていない

## 5. 食事の満足度について

