

# 嗜好調査結果

2024年7月8日～7月12日の期間で入院患者様に対し、嗜好調査を実施しました。  
今回の結果を参考にし、より良い食事サービスに繋げて参ります。

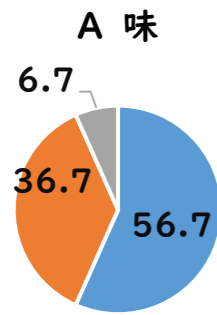
対象： 一般食・EC食・NC食の食事形態が常食・軟菜を喫食中の患者様。

対象人数：60名

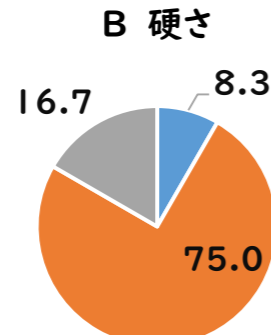
回収率： 91% (60/66名)

平均年齢： 76.1歳

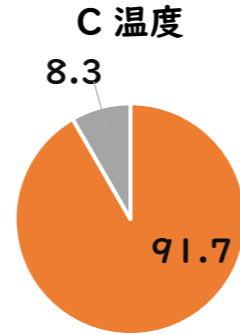
## 1. ご飯について



■おいしい  
■どちらでもない  
■おいしくない

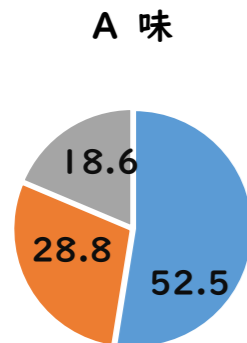


■硬い  
■ちょうどよい  
■やわらかい

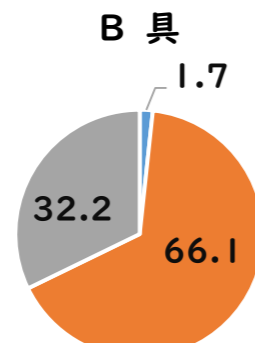


■熱い  
■ちょうどよい  
■冷めている

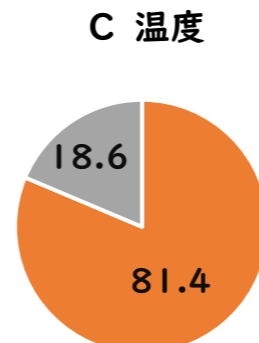
## 2. 汁物について



■おいしい  
■どちらでもない  
■おいしくない



■多い  
■ちょうどよい  
■少ない



■熱い  
■ちょうどよい  
■冷めている

### ○患者様からの声

- ・バラエティーに富んでいる。
- ・見た目のバランスの良い。
- ・品数が多い。
- ・入院中体調が良かった。
- ・バースデーカードが嬉しかった。

### ○食べたいメニュー

多かったご意見

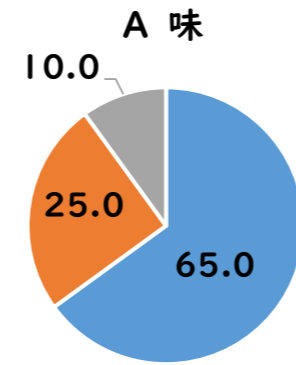
- ・カレー
- ・フルーツ
- ・麺類

その他のご意見

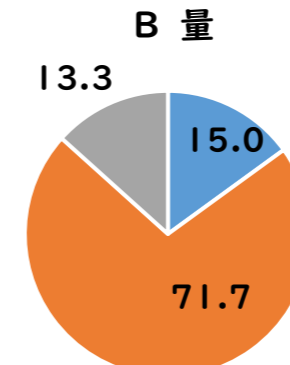
- ・うなぎ
- ・焼肉
- ・酢の物



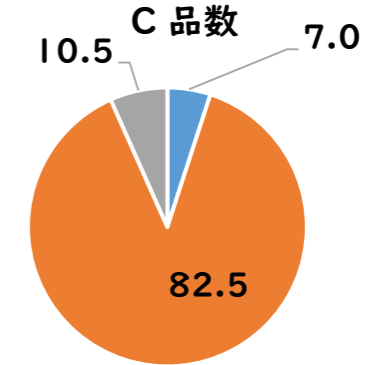
## 3. おかずについて



■よい ■どちらでもない ■わるい

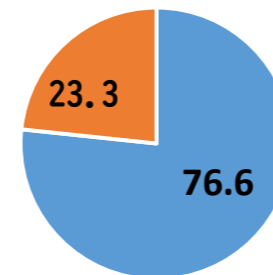


■多い ■ちょうどよい ■少ない



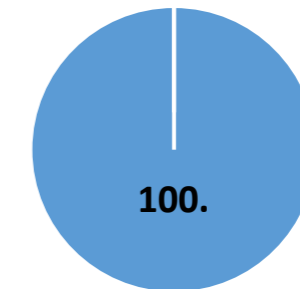
■多い ■ちょうどよい ■少ない

## D 盛り付け



■よい ■どちらでもない ■わるい

## 4. アレルギー・禁止対応食について



■満足している ■不満

## 5. 食事の満足度について

