

ACCESS 武蔵野徳洲会病院へのアクセス

【車の場合】

・五日市街道「ロイヤルホスト桜堤店」を北進
・青梅街道「都立田無高・小金井公園北東角」
を目標にお越しください

【バスをご利用の場合】

- ▶西武新宿線・田無駅南口
コミュニティバス(はなバス/第3ルート)
西東京市役所田無庁舎前より
向台循環 行き乗車約10分
おおぞら公園西 下車すぐ目の前
- ▶JR中央線・武蔵境駅北口
関東バス(のりば5)
武蔵境駅(北口)より
ヴィーガーデン西東京 行き乗車約10分
武蔵野徳洲会病院 下車すぐ目の前



武蔵野徳洲会病院と田無駅南口・東小金井駅・柳沢方面を結ぶ「無料シャトルバス」の運行を行っております。



田無駅南口 方面

ルート: ローソン西東京南町五丁目店 ↔ 病院

東小金井駅北口 方面

ルート: 東小金井駅北口 ↔ 病院

柳沢 方面

ルート: 柳沢地区 ↔ 病院

停留場所や運行時刻に関する詳細は、お問い合わせいただくかホームページをご覧ください。



- 注 ●日曜、祝日は運休となります。●運行状況により到着時刻が遅れる場合があります。
意 ●天候により運行が休止になる場合があります。●定員を超えての乗車は車内事故防止のためできません。
事 ●お身体の不自由な方は付き添いの方と一緒に乗車いただけますようお願いいたします。
項 (車椅子は車内に持ち込めません)

武蔵野徳洲会病院
MUSASHINO TOKUSHUKAI HOSPITAL
www.musashino-hp.jp

代表 TEL.042-465-0700
健診ドック TEL.042-465-0769
患者さん以外 TEL.042-465-0792
地域連携室 TEL.042-465-0781



MUSASHINO TOKUSHUKAI
HOSPITAL

救急は365日24時間対応しております。

DATE

2023 OCTOBER

〒188-0013 東京都西東京市向台町3-5-48

※当院への電話は迷惑電話対策のため「番号通知」にてお電話をお願いいたします。



HOME PAGE



FACEBOOK



INSTAGRAM



LINE

武蔵野徳洲会病院 地域密着型広報誌



むさどくレター

MUSATOKU LETTER



特集 乳がんについて考えてみませんか?

シリーズむさどく Q&A
～無痛 MRI 乳がん検診編～
ご近所さんレター

シリーズ診療科 放射線科

MRIと放射線科女性スタッフ



乳がんについて 考えてみませんか?



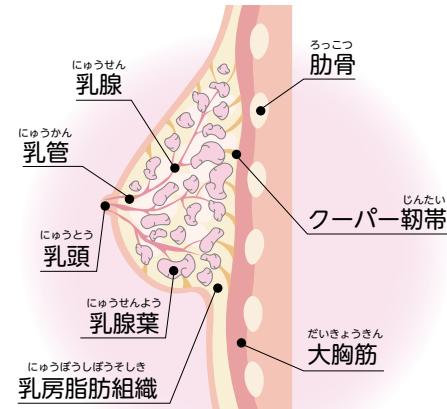
ピンクリボンとは

ピンクリボン活動は乳がんの正しい知識を広め、乳がん検診の早期受診の推進など、乳がんをより多くの人に理解してもらうための活動です。乳がんの「早期発見・早期診断・早期治療」の大切さを世界の女性たちに伝える運動として大きな広がりを見せています。

乳がんってどんな病気?

乳がんは女性が患うがんの中で最も多く、9人に1人の女性が一生の間に乳がんにかかると言われていています。乳がんの多くは、乳腺を形成する乳管から発生する「乳管がん」です。他に小葉から発生する「小葉がん」があります。進行するとがん細胞は周りの組織を壊しながら増殖し、血液やリンパ液の流れなどに乗って転移することもあります。

乳がんは小さいうちに発見すると、治る可能性の高い病気です。早期に見つかった場合、90%以上は治ります。



乳がんの症状と予防

乳がんの症状はどんなもの?

乳がんは、早期には自覚症状がほとんどありませんが、病期の進行とともに症状が現れます。症状として表れる代表的なものは、乳房のしこりです。しこりを発見したら自己判断せず、専門医の診断を受けましょう。また、自分で気付く症状としては、以下のようなものがあります。


- 乳房やわきの下のしこり
- 乳房の痛み、分泌物
- 乳房の皮膚変化
- 乳房周辺の腫れ 等

乳がんの予防法とは?

乳がんを予防するには、禁煙や節酒・バランスの良い食事・日頃の運動による適正体重の維持等が大事です。発症予防ではありませんが、日常的に自己触診を行うことも乳がんの早期発見につながります。また、乳がん検診を受けることによって、早期発見・早期に適切な治療を受けることができます。乳がん検診については、次のコーナーで「痛くないMRI乳がん検診」をご紹介しますのでご参考ください (P.5)。

むさとく乳腺外科での診療は?

武蔵野徳洲会病院「乳腺外科」では、乳がんをはじめとした乳腺疾患の診療を行っています。



■ 検診

主にマンモグラフィや超音波検査を用いて、無症状からの病変の同定を行います。

■ 診断

細胞診や針生検による病理診断によって確定していきます。針を刺す侵襲的な検査のため、局所麻酔を適切に使用し痛みを最小限に抑えた検査を心がけております。

■ 治療

手術と薬物療法の治療があります。治療については可能な限りわかりやすい説明を心がけ、その選択は患者さんの状況、ご希望を尊重した上で行います。



①手術


手術は、乳房を温存して部分的に切除する乳房温存術、乳腺を全摘する乳房切除術を患者様の状況に応じて選択します。同時にセンチネルリンパ節生検によるリンパ節転移の検索も行います。

②薬物療法

薬物治療は、乳がんの病期やサブタイプに応じて抗がん剤や分子標的薬、ホルモン剤などを選択します。

外来担当表	月	火	水	木	金	土
☀️ 午前 受付 8:30~12:00	-	小島	小島	-	担当医	-
☀️ 午後 受付 13:30~16:00	-	小島	小島	小島	担当医	-

※日曜・祝日は休診です。都合により変更や休診になる場合がございますのでご了承ください。 ※女性医師……赤、男性医師……青



～無痛MRI 乳がん検診編～


【 Q1. 無痛MRI乳がん検診とは? 】

A1. 乳がん検診といえば……痛！胸を見られるのが恥ずかしい！という印象をお持ちの方が多数いらっしゃると思います。そういった方にも、安心して受けていただくための最新の乳がん検査方法です。

【 Q2. どのような特徴があるの? 】

A2. **痛くない**
乳房型にくりぬかれたベッドにうつ伏せになり検査を行います。マンモグラフィ検査のように乳房を挟まないため、全く痛みがありません。

見られない
検査着を着たまま検査を受けていただけるので、胸を誰にも見られず完全にプライバシーが守られます。




被ばくしない
MRI検査を利用しているため被ばくはありません。

がん発見率が高い
乳房の奥（胸壁）や脇の下まで、まんべんなく映ります。MRIは有効感度範囲が広く死角が存在しないため、どの部分も高精度で検査ができます。

【 Q3. むさとくで検査を受けるには? 料金はいくらかかる? 】

A3. 武蔵野徳洲会病院のホームページよりインターネット予約が可能です。また、検査料金は22,000円（税込）です。



知って安心。乳がん検診のこと。


放射線科

地域に必要とされる病院を目指して日々努力しています。

部長 **木下 隆広**



CT検査・MRI検査



放射線科はこんな仕事をしています

みなさんこんにちは。放射線科の木下と申します。2022年4月から武蔵野徳洲会病院に入職しました。病院には様々な診療科がありますが、放射線科医がどのような仕事をしているのか理解されていない場合が多いです。よく質問されるのが「放射線科医はどんなことをしていますか?」ということですね。

放射線科医は担当医師の依頼のもとに患者様の病態に合わせて適切な検査を指示し、撮影された画像を丁寧に観察して画像診断レポートを製作しています。これが放射線科医の主な仕事です。他に放射線治療やIVR（血管内治療）が

ありますが、これらは当院ではやっておりません。当院で行われたCT、MRI、RI検査はほとんどすべて放射線科医が読影しています（昨年度のCT、MRI、核医学検査の総検査数13,440件のうちの翌診療日までの読影率は97.6%に達しています）。

人間ドックの読影業務も積極的に取り組んでおり、頭部MRIや胸部CTを使った脳ドックや肺がんの早期発見のための肺ドックなどの読影業務も手掛けています。近隣の医療機関との連携も強化しており、地域に必要とされる病院を目指して日々努力しています。

放射線科の検査件数と読影率

		検査件数	未読件数	読影率
2022年	6月	439	0	99.8%
	7月	1,395	9	99.4%
	8月	1,258	8	99.4%
	9月	1,397	11	99.2%
2023年	10月	1,538	46	97.0%
	11月	1,595	15	99.1%
	12月	1,470	131	91.1%
	1月	1,485	67	95.5%
合計	2月	1,333	28	97.9%
	3月	1,530	13	99.2%
合計		13,440	328	97.6%

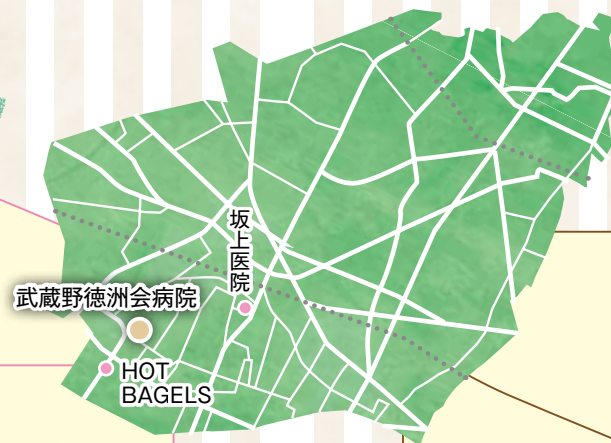
*人間ドックの読影件数は除いたデータです。

CTとMRIとは

■ CT
レントゲンで利用されるものと同じ、X線を利用して撮影を行います。X線装置を体の周りで高速回転させて撮影することで、レントゲン検査では得られない、体の輪切りの画像を作ることができます。

■ MRI
強力な磁石と電磁波を利用して行う検査で、体の色々な方向の輪切りの画像を作ることができます。画像上CTと異なるのは、CTでは検出するのが困難な「組織の炎症」や「骨挫傷」に関しても評価が行えます。また特徴として、磁石と電磁波を使用する為、X線を使用するレントゲンやCTとは異なり放射線による被ばくはありません。

むさどくのご近所さんレター



「むさどく」のご近所！
近隣のクリニックとお店のご紹介です！



～ひと味違う
美味しいベーグルを～

坂上医院



坂上 達也 院長

診療科にとらわれない診療を目指しています！

西東京市南町にある坂上医院です。当院は30年ほど前に先代が開業をしたクリニックで、2022年11月に私が継承しました。地域のかかりつけ医として、患者様一人ひとりに寄り添った診療をしています。

私の専門は循環器内科ですが、これまで総合診療や救急医療にも従事してきました。患者様が健康のことでお困りの際、どのような症状でもまず当院に相談

いただけるよう、診療科にとらわれない診療を目指しています。また、副院長は在宅診療の専門医・指導医なので、外来通院が難しくなった場合は在宅診療も可能です。外来から在宅まで、一続きの診療がコンセプトになっています。何でも相談できるかかりつけ医でありたいと考えていますので、「こんなことでも相談していいの?」という症状であってもお気軽にご相談ください。

診療時間	月	火	水	木	金	土
9:00~12:00	●	●	●	●	●	●
15:00~19:00	●	●	—	●	●	—

〒188-0012 東京都西東京市南町 3-17-8 ※日曜・祝日は休診です。
都合により診療時間・診療医師の変更がある場合がございます。

TEL.042-467-4110

HOT BAGELS



本場のNYベーグルと和ベーグルの2種類をご提供

武蔵野市桜堤にあるベーグル専門店です。ひと味違う美味しいベーグルをお届けしたいという思いから当店をオープンしました。

本場のNYベーグルと和ベーグルの2種類をご提供しているのが当店の特徴です。特に和ベーグルは、日本人が食べやすいように国産小麦と天然酵母で作った、もちもちした食感のベーグルになって

います。種類も豊富にご用意しており、お客様は各々好きな具材のベーグルを選んでいただけますが、一番人気はアップルシナモンです。また、お昼時にはチーズのベーグルなど、ランチにぴったりなものが焼き上がります。わくわくするようなラインナップの美味しいベーグルが食べられるお店を目指していますので、ぜひ足を運んでいただきたいです。

営業時間：水曜日～土曜日 11:00～17:30

〒180-0021 東京都武蔵野市桜堤 2-3-12-102

TEL.0422-38-9223